



### Funktionelle Softshellweste mit hochwertiger Ausstattung

Robustes, strapazierfähiges Softshellmaterial  
 Wind- und wasserabweisend (2.000 mm Wassersäule)  
 Atmungsaktiv und wasserdampfdurchlässig (2.000 g/m<sup>2</sup>/24h)  
 Stehkragen  
 Verlängertes Rückenteil  
 Elastischer Abschluss am Armausschnitt für perfekte Passform  
 Durchgehend unterlegter Reißverschluss mit Windschutzblende und Kinnschutz  
 Seitentaschen, Brusttasche und Innentasche mit Reißverschluss  
 Brusttasche mit Klappe, Handytasche innen  
 Reflexelemente (ohne Schutzfunktion, keine PSA) am Vorder- und Rückenteil  
 Knöpfe und Reißverschlüsse:  
 Um Beschädigungen am zu bearbeitenden Produkt zu vermeiden, sind alle Knöpfe und Reißverschlüsse verdeckt verarbeitet.

**Material:** Oberstoff (320 g/m<sup>2</sup>): 100% Polyester

**Herkunftsland:** China

**Zolltarifnummer:** 62113390




### Reinigungshinweise:








### Verfügbare Größen

	XS	S	M	L	XL	XXL	3XL	4XL	5XL	6XL
<b>Gewicht in g</b>	480g	492g	514g	539g	566g	593g	620g	635g	650g	663g
<b>VPE</b> (Stück je Innenverpackung / Stück je Außenverpackung)	1/20	1/20	1/20	1/20	1/20	1/20	1/20	1/20	1/20	1/20
Maße in cm	XS	S	M	L	XL	XXL	3XL	4XL	5XL	6XL
<b>1/2 Oberweite:</b>	52,00 cm	55,00 cm	58,00 cm	61,00 cm	64,00 cm	67,00 cm	70,00 cm	74,00 cm	78,00 cm	82,00 cm
<b>1/2 Taillenweite:</b>	51,00 cm	54,00 cm	57,00 cm	60,00 cm	63,00 cm	66,00 cm	69,00 cm	73,00 cm	77,00 cm	81,00 cm
<b>1/2 Saumweite:</b>	50,00 cm	53,00 cm	57,00 cm	60,00 cm	63,00 cm	66,00 cm	69,00 cm	73,00 cm	77,00 cm	81,00 cm
<b>Länge ab Schulter Vorderteil:</b>	70,00 cm	71,00 cm	72,00 cm	74,00 cm	76,00 cm	78,00 cm	80,00 cm	82,00 cm	84,00 cm	86,00 cm
<b>Länge ab Schulter Rückenteil:</b>	74,00 cm	75,00 cm	76,00 cm	78,00 cm	80,00 cm	82,00 cm	84,00 cm	86,00 cm	88,00 cm	90,00 cm

### Verfügbare Farben

 black/lime-green (blackC, 360C)  
 dark-green/orange (343C, 1575C)  
 royal/white (286C, white)

 brown/stone (476C, 7501C)  
 navy/turquoise (296C, 312C)  
 white/royal (white, 301C)

 carbon/red (445C, 200C)  
 red/navy (200C, 296C)



**Softshell**

Softshell mit TPU Membran besteht aus drei Schichten. Durch die mikroporöse TPU Membran als Mittelschicht wird das Material gleichzeitig wasserdicht, winddicht und atmungsaktiv



**Atmungsaktiv-Wasserdampfdurchlässig**

Funktionsbekleidung muss dafür sorgen, dass Schweiß möglichst schnell von der Haut abtransportiert wird und verdunsten kann. Die Wasserdampfdurchlässigkeit eines Materials wird in Gramm pro Quadratmeter in 24 Stunden gemessen (g/m<sup>2</sup>/24 h). Je höher dieser Wert ist, desto atmungsaktiver ist das Textil.